



## Schermo interiore contro il virus Corona Metodo prezioso della MTC e della medicina tibetana

Buonagiorno a tutti in questo momento di crisi,

in Cina, abbiamo assistito un incredibile disastro. Molte persone sono state colpite, completamente impreparate, dal virus corona e sono morte sotto nostri occhi senza che potessimo aiutarle. D'altra parte, abbiamo sperimentato guarigioni incredibili.

È un desiderio dal profondo dal nostro cuore che tutti gli europei e i popoli di tutto il mondo non vengano colpiti così duramente come noi cinesi. Per questo motivo vorremmo condividere con voi un metodo molto efficace per proteggervi dal virus.

Siamo un gruppo di medici che, sotto la guida del Maestro Shangshi, un maestro buddista, ha studiato e confrontato centinaia di articoli scientifici, documentazioni e relazioni sul campo in ospedali cinesi. Dallo scoppio del virus in Cina, abbiamo raccolto e analizzato un'incredibile quantità di informazioni sul virus corona e le abbiamo confrontate con le conoscenze della Medicina Tradizionale Cinese (MTC) e della medicina tibetana. Abbiamo fatto test e ricerche giorno e notte per trovare il modo più efficace per proteggersi nel minor tempo possibile. Come essenza della nostra intensa ricerca, questo metodo è stato sviluppato sulla base di tutti i risultati ottenuti dalla Cina negli ultimi mesi.

Questo metodo si basa sulla Medicina Tradizionale Cinese (MTC), vecchia di oltre 2000 anni e molto efficace. Attraverso il sistema di agopuntura attiviamo i punti che danno una forte spinta alle nostre difese e costruiamo una sorta di SCHERMATURA per le vie respiratorie. Stimoliamo questi punti con una speciale miscela di erbe. Le sostanze penetrano rapidamente e senza deviazioni, molto in profondità e direttamente dove c'è bisogno per creare una protezione efficace delle nostre vie respiratorie. Questo metodo è molto comune nella MTC e nella medicina tibetana ed è spesso usato perché l'effetto è veloce e profondo.

Il metodo è nato dal nostro cuore e dal profondo desiderio che il maggior numero possibile di persone possa attraversare questa crisi in modo sano e sicuro. Per questo motivo condividiamo gratuitamente con voi la nostra conoscenza ed esperienza e speriamo che anche voi condividiate questo metodo con molte persone.

Usare questo metodo quotidianamente il nostro corpo può costruire una sorta di firewall contro il virus. Il metodo può sembrare semplice, le sostanze sono facili da ottenere, ma non dobbiamo farci ingannare. Il metodo può attivare in modo molto efficace le nostre difese e rafforzare e proteggere le nostre vie aeree, soprattutto i polmoni, che sono più a rischio per il virus corona.

Prima usiamo il metodo, maggiori sono le possibilità che il nostro sistema di difesa possa spingere il virus fuori e che il virus non possa raggiungere i polmoni. Prima ci proteggiamo, maggiori sono le possibilità che non ci ammaliano o che la malattia sia lieve.

## IMPORTANTE:

La migliore protezione è ancora quella di evitare il contatto con il virus. Non siamo ingenui o incauti, stiamo proteggendo noi stessi. Evitiamo gruppi di persone, manteniamo le distanze da altre persone, ci disinfettiamo/laviamo le mani regolarmente, non ci tocchiamo il viso (mucose del naso, degli occhi, della bocca) ci proteggiamo con maschere di respirazione, spesso arieggiamo le stanze ...)

Se compaiono i sintomi della malattia, ci facciamo immediatamente testare per il virus nei siti pubblicamente noti e andiamo in quarantena per la protezione di altre persone.

### Il principio del metodo:

Stimoliamo permanentemente (8-10 ore al giorno) punti di agopuntura molto speciali, che lavorano specificamente contro il virus, contro la febbre e le malattie respiratorie. Allo stesso tempo stimoliamo molto profondamente le nostre difese, i nostri polmoni sono rafforzati e protetti e l'intero sistema viene dotato di una forza interiore.

Stimoliamo 12 punti speciali di agopuntura attaccando su questi 12 punti cerotti con sostanze selezionate. Attraverso questa intensa stimolazione dei punti su collo, gomito, pollice e gamba, le nostre difese sono stimolate così fortemente che si crea una sorta di firewall naturale delle vie respiratorie superiori.

A. Questo può impedire al virus di entrare nelle vie respiratorie.

B. Per coloro che hanno già sintomi lievi, questo metodo può prevenire un peggioramento e ridurre il decorso della malattia.

### Il metodo:

Attacciamo i cerotti con determinate sostanze su 12 punti di agopuntura selezionati:

Variante A. Compriamo dei cerotti che si appiccicano tutto intorno (dentro 2 cm di diametro) e il Balsamo di Tigre in vetro o stagno. Prima di mettere i cerotti sui punti di agopuntura, mettiamo un pò di Balsamo di Tigre (circa la quantità di 1-2 chicchi di riso) all'interno del cerotto e attacchiamo il cerotto sul punto di agopuntura in modo che il Balsamo di Tigre penetri permanentemente nella pelle attraverso il punto di agopuntura.

(Variante B: in alternativa, possiamo usare cerotti termici o cerotti contro il dolore. Li tagliamo in pezzi di 2 x 2 cm e li attacchiamo sui punti di agopuntura).

La variante A ha un effetto più profondo perché le sostanze del balsamo di tigri penetrano nel corpo e hanno un effetto aggiuntivo.

La variante B è più facile da eseguire e funziona stimolando fortemente i punti.

Lasciamo i cerotti attaccati ai punti di agopuntura per 8-10 ore al giorno.

14-16 ore al giorno la pelle è senza cerotto, senza stimolo. Ripetiamo l'intervento ogni giorno per 7 giorni, poi ci prendiamo 2-3 giorni di riposo (in modo che i punti di agopuntura non si stanchino). Dopodiché ricominciamo da capo. Alla fine della seconda settimana facciamo una pausa di 3-4 settimane, così i nostri punti di agopuntura non siano troppo stimolati e non si stancano. Se andiamo all'esterno e potremmo avere in contatto con il virus, possiamo applicare i cerotti con il balsamo a tutti e 12 i punti per altre 5-6 ore durante questo tempo.

D'ora in poi chiunque può utilizzare questo metodo. È molto facile da imparare. Se si segue questa descrizione, chiunque può usarla.

## **Non utilizzare questo metodo per bambini di età inferiore ai 3 anni.**

### Dosaggio in base all'età:

Adulti oltre i 20 anni: 8-10 ore al giorno.

7 giorni di fila, poi 2-3 giorni di riposo e di nuovo 7 giorni ecc.

Adolescenti tra i 15 e i 20 anni, 5-6 ore al giorno.

Adolescenti tra gli 8 e i 14 anni, 3 - 4 ore al giorno.

Bambini dai 3 ai 7 anni, 2 - 3 ore al giorno.

Persone molto anziane, già fragili: 5 - 6 ore con meno Tigerbalm

(7 giorni, 3 giorni di pausa, poi 5 giorni ecc.)

**Le donne incinte usano cerotti termici invece del balsamo di tigre (5-6 ore al giorno).**

### È importante:

**Persone che sono allergiche alle sostanze utilizzate non dovrebbero utilizzare questo metodo o utilizzare le sostanze alternative.**

Applichiamo i cerotti ogni giorno (10 h, non di più!) sui seguenti punti di agopuntura:

1° RenMai 22: TianTu 天突, nella fossa sopra lo sterno, nel punto più basso della fossa giugulare: prevenire la tosse, tossire, rinforzare i polmoni, schiarire la gola.

2°/3° Intestino crasso 18, FuTu 扶突, all'altezza del pomo d'Adamo sul grande muscolo cervicale (muscolo sternocleidomastoideo), su entrambi i lati del collo: Rafforza le vie respiratorie, previene l'infiammazione delle vie respiratorie, agisce contro la raucedine e la tosse.

4°/5° Intestino crasso 11, QuChi 曲池, con il gomito piegato, a metà strada tra la piega del gomito e il primo piccolo osso che si incontra sulla linea della piega in una depressione (su entrambi i gomiti): Previene la febbre, abbassa la febbre, contro lo stringimento della gola.

6°/7° Polmoni 10, YuJi 鱼际, al centro della protuberanza in linea con il pollice (muscoli carpal, nelle scienze astratte detto monte di venere) in una distinta depressione sulla linea di transizione della carne rossa e bianca (entrambi i pollici): Prevenzione contro il raffreddore/influenza, spinge il raffreddore e l'influenza fuori dal corpo, agisce contro la febbre e i brividi, allevia la tosse.

8° DuMai 14, DaZhui 大椎, direttamente sotto la 7° vertebra cervicale: Immuno-rafforzamento, protegge i polmoni, rafforza i polmoni, costruisce un sistema immunitario molto forte

9°/10° Vescica bilare 13, FeiShu, all' altezza della 3° vertebra della colonna, a metà strada fra la schiena e le scapole (entrambi i lati): immuno-rafforzamento e immuno-equilibrio, protegge i polmoni, rafforza i polmoni, costruisce resistenza.

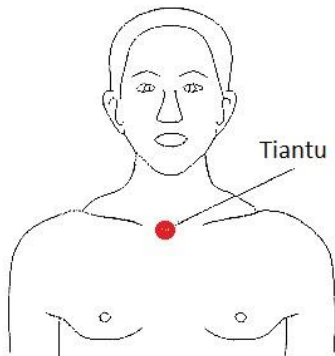
11°/12° Stomaco 36, ZhuSanLi, 足三里, dalla rotula contare quattro dita sotto il ginocchio, un po' lateralmente in una depressione, punto solitamente doloroso, (entrambe le gambe): aumenta il potere immunitario, rafforza l'intero sistema in modo molto efficace, rinforza la forza e la condizione generale.

*(Qui sotto troverete le immagini dove è possibile trovare facilmente ogni punto).*

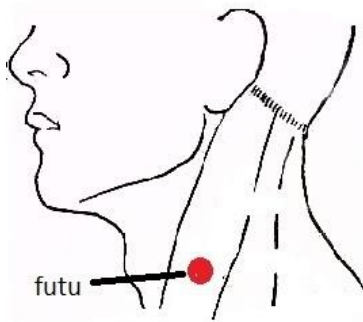
Qui c'è un link al video: <https://youtu.be/KGY7FnyEV1g>

## Come troviamo i 12 punti di agopuntura:

ReMay 22, TianTu, 天突, nella fossa sopra lo sterno, nel punto più basso della fossa giugulare: prevenire la tosse, tossire, rinforzare i polmoni, schiarire la gola.

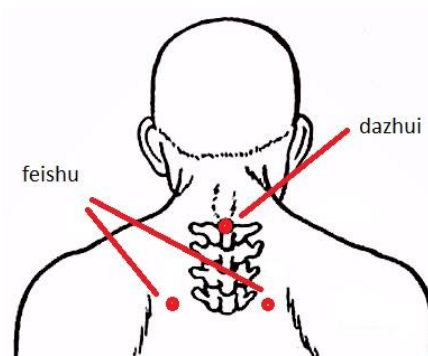
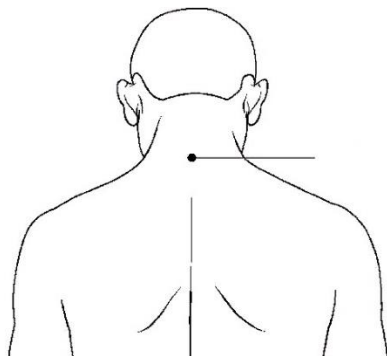


Intestino crasso 18, FuTu, 扶突, all'altezza del pomo d'Adamo sul muscolo del collo grande (muscolo sternocleidomastoideo), su entrambi i lati del collo: Rafforza le vie respiratorie, previene l'infiammazione delle vie respiratorie, agisce contro la raucedine e la tosse.

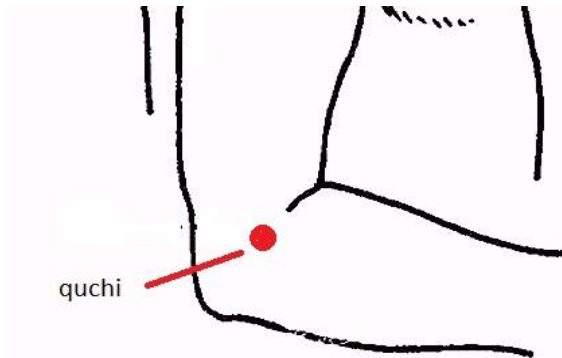


DuMai 14, DaZhui, 大椎, direttamente sotto la 7° vertebra cervicale: Immuno-rafforzamento, protegge i polmoni, rafforza i polmoni, costruisce un sistema immunitario molto forte

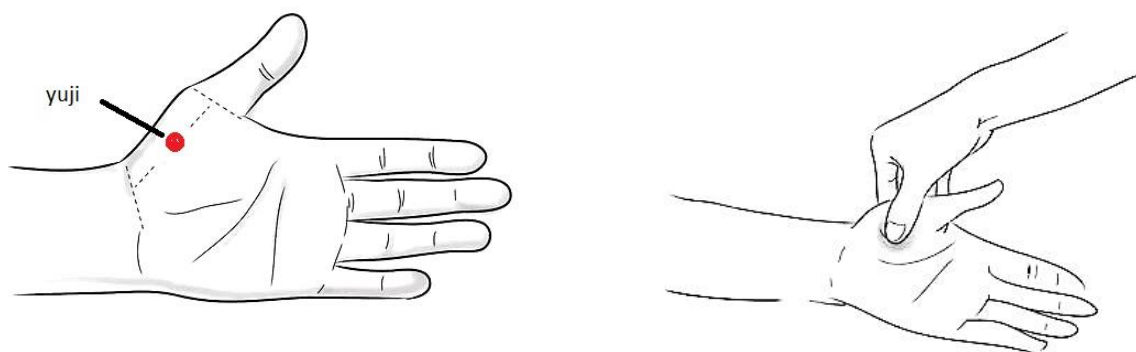
Vescica 13, FeiShu, 肺俞, larghezza del pollice 1,5 laterale alle 3 vertebre toraciche (entrambi i lati): Immuno-rafforzamento, protezione polmonare, rinforzo polmonare, restauro.



Intestino crasso 11, QuChi, 曲池, con il gomito piegato, su metà della linea tra la piega del gomito e il primo piccolo osso che si incontra sulla linea della piega, in una depressione (su entrambi i gomiti): Previene la febbre, abbassa la febbre, contro la tensione in gola.



Lung 10, YuJi, 鱼际, al centro della protuberanza in linea con il pollice (muscoli carpali, nelle scienze astratte detto monte di venere) in una distinta depressione e sulla linea di transizione della carne rossa e bianca (entrambi i pollici): Prevenzione del raffreddore/influenza, spinge il raffreddore e l'influenza dal corpo, agisce contro la febbre e i brividi, allevia la tosse.



Stomaco 36, ZhuSanLi, 足三里, 4 dita sotto la rotula, lateralmente in una depressione, di solito punto doloroso, (entrambe le gambe): aumenta il potere immunitario, rafforza l'intero sistema molto efficacemente, rafforzamento della forza e rafforzamento della condizione generale.



Questo manoscritto è nato da un profondo desiderio di aiutare il popolo dell'Occidente. Abbiamo lavorato duramente per raccogliere questa conoscenza al meglio delle nostre capacità e condividerla gratuitamente, per amore profondo e compassione per tutti i uomini. Vi preghiamo di condividere questo manoscritto con quante più persone possibile, in modo che il maggior numero possibile di persone possa sopravvivere a questa crisi in buona salute.

**Che tutti voi possiate rimanere in salute, rimettervi in salute,  
il vostro Maestro Shangshi e la Dottoressa Weihua Zhang  
e la team di Living Dao.  
office@living-dao.com  
[www.living-dao.com](http://www.living-dao.com)**

Inoltre, forniamo un metodo di trattamento per i medici che hanno già esperienza con la MTC e che sono autorizzati ad iniettare sostanze soggette a prescrizione medica. Dottoressa Lu-Stolley fornisce informazioni per i medici in inglese, tedesco e cinese.: [www.praxis-dr-lu-stolley.de](http://www.praxis-dr-lu-stolley.de)

**Le informazioni e i consigli contenuti in questo opuscolo sono stati redatti dall'editore e dagli autori al meglio delle loro conoscenze e convinzioni. Non sono stati confermati scientificamente e non sono stati testati dalla medicina convenzionale, ma sono solo il risultato delle nostre conoscenze raccolte. Non ci assumiamo alcuna responsabilità per il successo. L'applicazione è a vostro rischio e pericolo. Le informazioni e i consigli forniti non sostituiscono la visita di un medico o di uno psicoterapeuta. In caso di sintomi di malattia o di sospetto di infezione, vi consigliamo vivamente di seguire i consigli e le istruzioni del Ministero della Salute del rispettivo paese:  
[www.salute.gov.it/nuovocoronavirus](http://www.salute.gov.it/nuovocoronavirus)  
[www.ecdc.europa.eu/en/novel-coronavirus-china/sources-updated](http://www.ecdc.europa.eu/en/novel-coronavirus-china/sources-updated)**